

SE

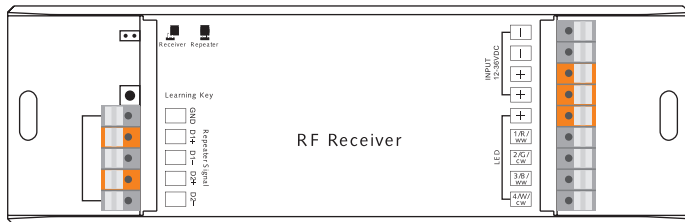
BRUKSANVISNING
RF-mottagare

FI

KÄYTTÖOHJEET
RF-vastaanotin

EN

INSTRUCTION MANUAL
RF Receiver



MALMBERGS

SEsida 3

FIsivu 4

ENpage 5

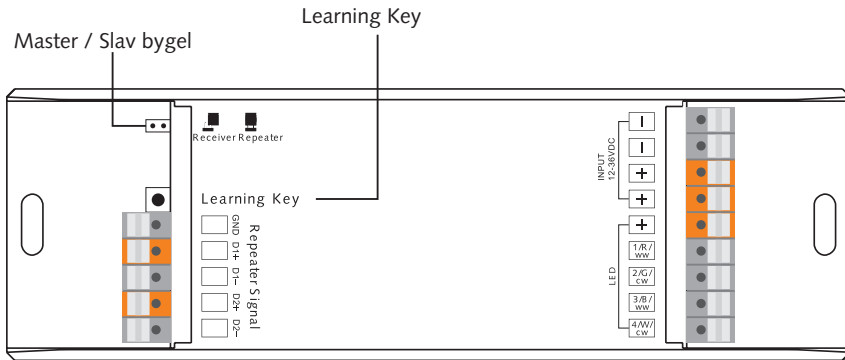


SE OBS! Läs igenom manualen noggrant innan du använder apparaten och spara den för framtida bruk.

FI HUOMIO! Lue käyttöohjeet huolellisesti ennen kuin otat laitteen käyttöösi ja säilytä ohjeet tulevaa käyttöä varten.

EN NOTE! Please read through the manual carefully before using the appliance and keep it for future reference.

TEKNISK DATA



Matningsspänning	Max strömstyrka	Max effekt	Typ	Mått (LxBxH)
12-36VDC	4x5A	4x(60-180)W	Konstantspänning	166x53,4x23mm

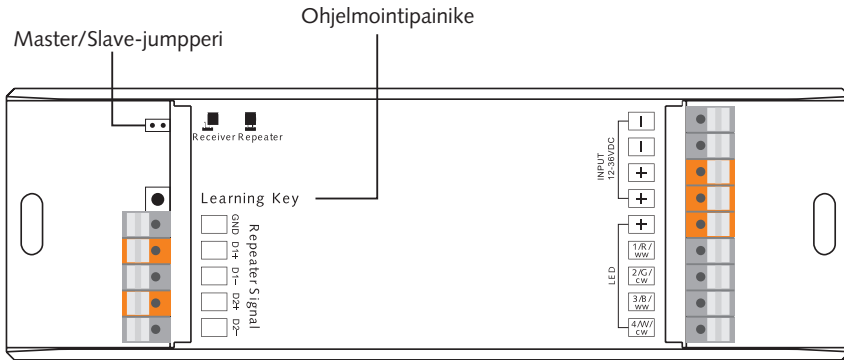
- Frekvens: 868/915/434MHz
- Kapslingsklass: IP20
- Arbetstemperatur: 0-40°C

SÄKERHET OCH VARNINGAR

- Stäng AV strömmen innan installation
- Utsätt INTE apparaten för fukt.
- RF-mottagaren ska användas ihop med ett LED drivdon som har skydd mot kortslutning, överbelastning eller överhettning.



TEKNISET TIEDOT



Käyttöjännite	Max. virta	Teho	Vaatus	Mitat (pxLxK)
12-36VDC	4x5A	4x(60-180)W	Tasajännite	166x53,4x23mm

- Taajuus: 868/915/434MHz
- Suojausluokka: IP20
- Käyttölämpötila: 0-40°C

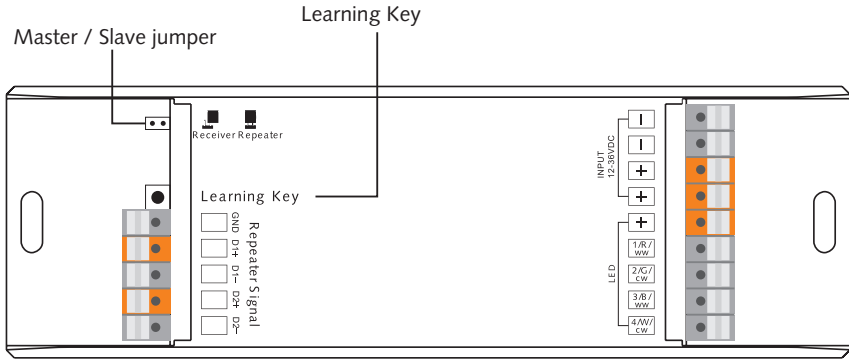
TURVALLISUUS JA VAROITUKSET

- Kytke virta pois ennen asentamista.
- Älä Altista Laitetta Kosteudelle.
- RF-vastaanotinta tulee käyttää yhdessä vain oikosulku-, yliuormitus- ja ylläampennissuojatun liitäntälaitteen kanssa.



CE RoHS

PRODUCT DATA



Supply Voltage	Max Current	Output Power	Remarks	Size (LxWxH)
12-36VDC	4x5A	4x(60-180)W	Constant voltage	166x53.4x23mm

- Radio Frequency: 868/915/434MHz
- IP rating: IP20
- Operating temperature: 0-40°C

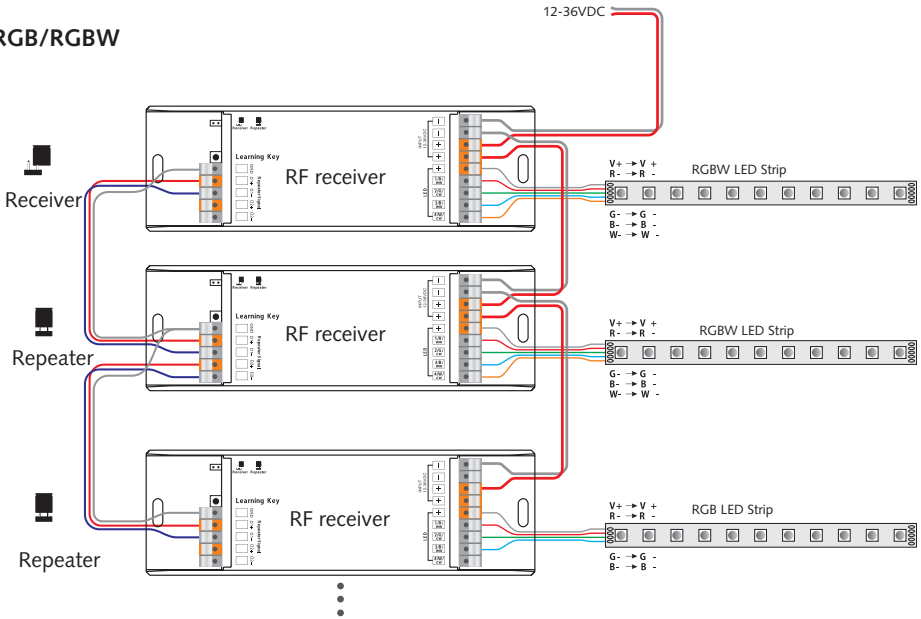
SAFETY & WARNINGS

- DO NOT install with power applied to device.
- DO NOT expose the device to moisture.
- RF receiver shall be used together with a LED-control gear that has protection against short circuit, overload or overheating.



KOPPLINGSSCHEMA/KYTKENTÄKAAVIO/WIRING DIAGRAM

RGB/RGBW

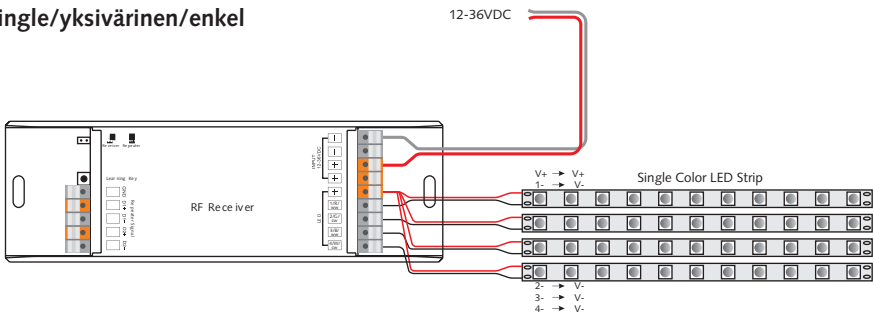


SE GND plint: Ska bara användas om skärmad kabel används i installationen.

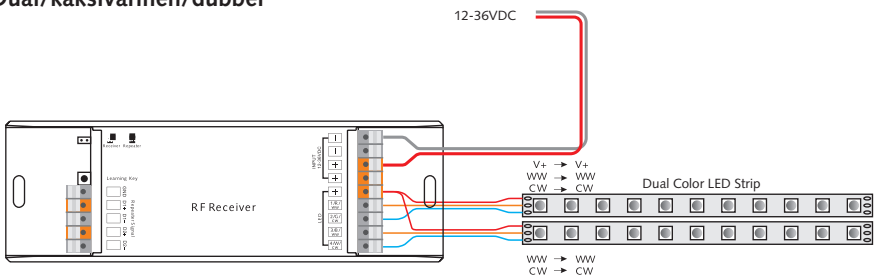
FI GND-liitin: Tulee kytkeä vain jos liitosjohdossa on maadoitusjohdin.

EN GND terminal: Should only be used if shielded cable is used in the installation.

Single/yksivärinen/enkel



Dual/kaksivärinen/dubbel



MALMBERGS

Malmbergs Elektriska AB, PO Box 144, SE-692 23 Kumla, SWEDEN

Phone: +46 19 58 77 00 Fax: +46 19 57 11 77 info@malmbergs.com www.malmbergs.com